




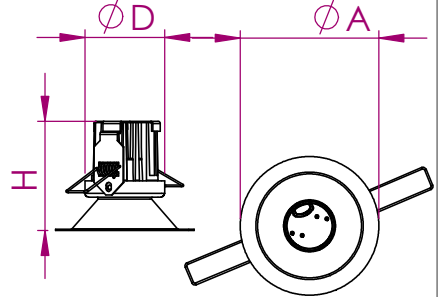
DOT SERISI ARMATURLER / DOT SERIES LUMINAIRES



Aydınlatmada dünya markası olma yolunda bir Türk markası olan LİTA Aydınlatma'yı tercih ettiğiniz için teşekkür ederiz.
Thank You for choosing LİTA Lighting

Ölçüler milimetredir.
Dimensions in millimeters.

ÜRÜN KODU	Güç			ØA	ØD
	H - (DOT/5)	H - (DOT/10)	H - (DOT/15)		
DR1	65mm	65mm	85mm	110mm	90mm
DR2	72mm	72mm	92mm	105mm	90mm
DR3	68mm	68mm	88mm	83mm	73mm
DR4	70mm	70mm	90mm	90x90mm	80x80mm
DR5	72mm	72mm	92mm	100mm	90mm
DR6	78mm	78mm	98mm	78mm	72mm
DR7	75mm	75mm	95mm	100mm	90mm
DR9	68mm	68mm	88mm	110mm	90mm



Notlar

- Eğer ,bu armatürün, harici esnek kablosu hasar görürse, üretici firma, onun yetkili servisi ya da gerekli yetkinliğe sahip kişiler tarafından yenisi ile değiştirilecektir.
- Armatür içindeki ışık kaynağı yalnızca, üretici firma, yetkili servis ya da gerekli yetkinliğe sahip kişi tarafından değiştirilebilir.

Notes

- If the external flexible cable or cord of luminaire is damaged,it shall be replaced by a special cord exclusively available from the manufacturer, their service agent or similar qualified person.
- The light source contained in this luminaire shall only be replaced by the manufacturer or his service agent or a similar qualified person.

LİTA AYDINLATMA SAN. VE TİC. A.Ş. / LİTA LIGHTING CO.

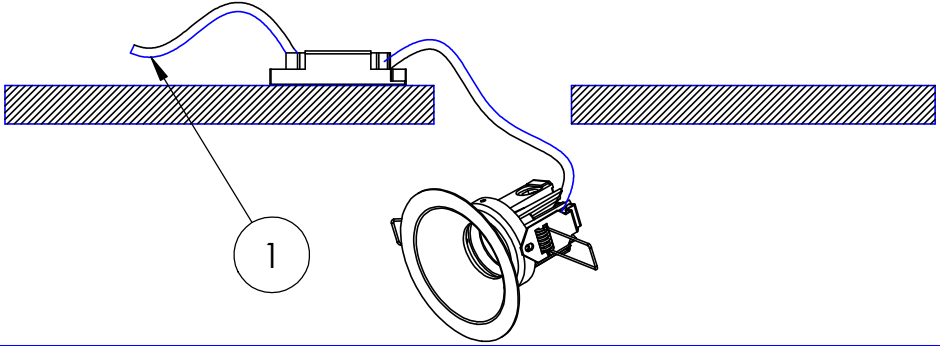
MERKEZ (HEAD OFFICE) & FABRİKA (FACTORY) : Haraççı Hadımköy yolu Cad. No:15 Haraççı Mah.
Arnavutköy / İSTANBUL - TURKEY TEL : 90 (0) 212 683 09 87 (5 Hat) FAX : 90 (0) 212 683 09 92

www.litpa.com

MONTAJ DETAYLARI / ASSEMBLY DETAILS

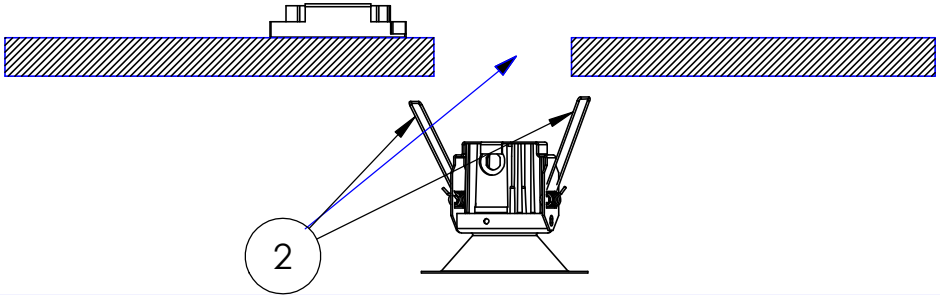
1-Elektrik bağlantısını yapınız

1. Connect the power supply



2-Yayları geriye doğru bastırarak armatürü deliğe yerleştir.

2-Press the springs backward to insert the fixture into the hole.



3-Yayları montaj deliğine yerleştirip bırakarak montajı tamamlayın

3-Complete the installation by inserting the springs into the mounting holes and securing them in place

